



INSTRUCTIVO CONEXIÓN EDUROAM

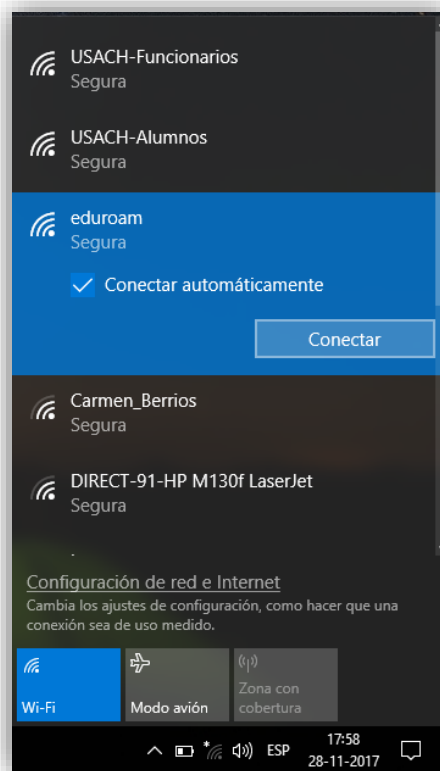
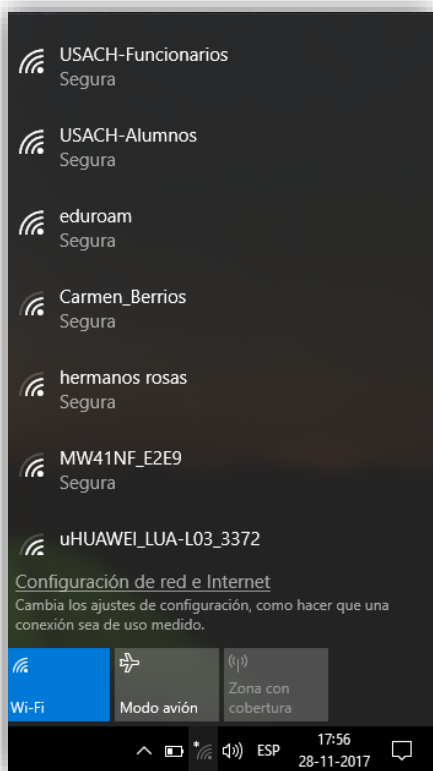
Sistema Operativo Windows: 8; 8.1;10

Nota: Para poder utilizar esta red es imprescindible contar con usuario y contraseña de su correo corporativo.

La conexión a Eduroam desde un dispositivo cualquier dispositivo es posible realizarla de manera directa o a través de un instalador. Se sugiere intentar con la Conexión Directa, especificada en este instructivo, y en caso de no funcionar, se recomienda ejecutar instalador (ver instructivo respectivo).

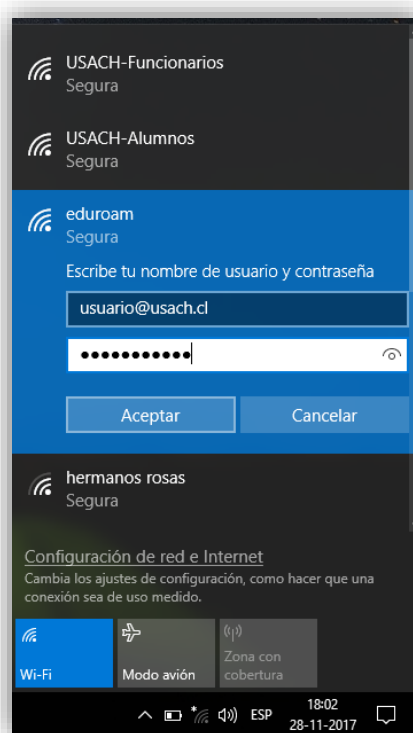
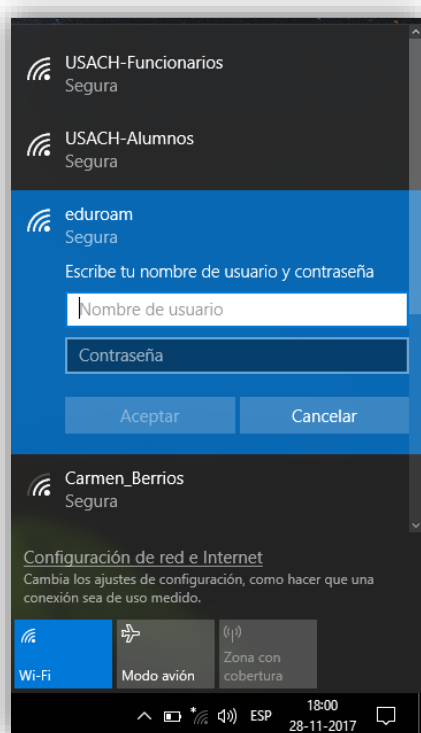
CONEXIÓN DIRECTA

Paso 1: Ir a “Administrador de señales Windows”, seleccionar la señal “eduroam” y presionar en “Conectar”.





Paso 2: Ingresar correo Usach y contraseña de éste.



Paso 3: En caso de aparecer la siguiente pregunta, hacer click en “Conectar”. Esperar hasta que se conecte. Si no logró conectar, por favor pulsar nuevamente “Conectar”, de lo contrario, siga las instrucciones de conexión mediante el instalador.

